

BOSCH 진단툴 업데이트
< 버전 7.5.3.0 >

21.12.17기준



설정 기능

- 설정
- 진단
- 서비스
- 지도
- 설정
- 지원



자전거 설정 서비스 설정

제조일: ...
 제조 위치: (최대 20자)
 eBike ID: (최대 30자)
 배터리 잠금 장치 키 번호: (최대 30자)
 최대 기어비: (1,50 - 10,00)
 최소 기어비: (0,10 - 3,50)
 휠 크기:
 휠 크기 보정:
 조명 작동 기능:
 컴퓨터의 디스플레이 장치:
 보행 보조 장치:
 컴퓨터 언어:
 조명 출력부:

소프트웨어 및 애플리케이션 매개변수 업데이트

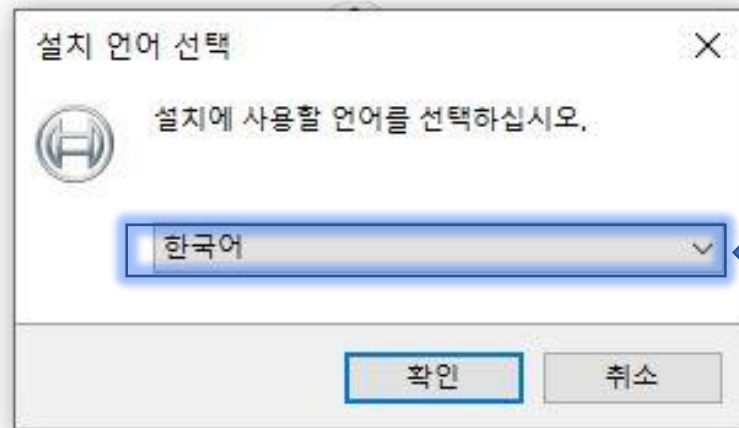
소프트웨어 업데이트 X

설치 파일 다운로드 중 ...
기다라십시오 ...

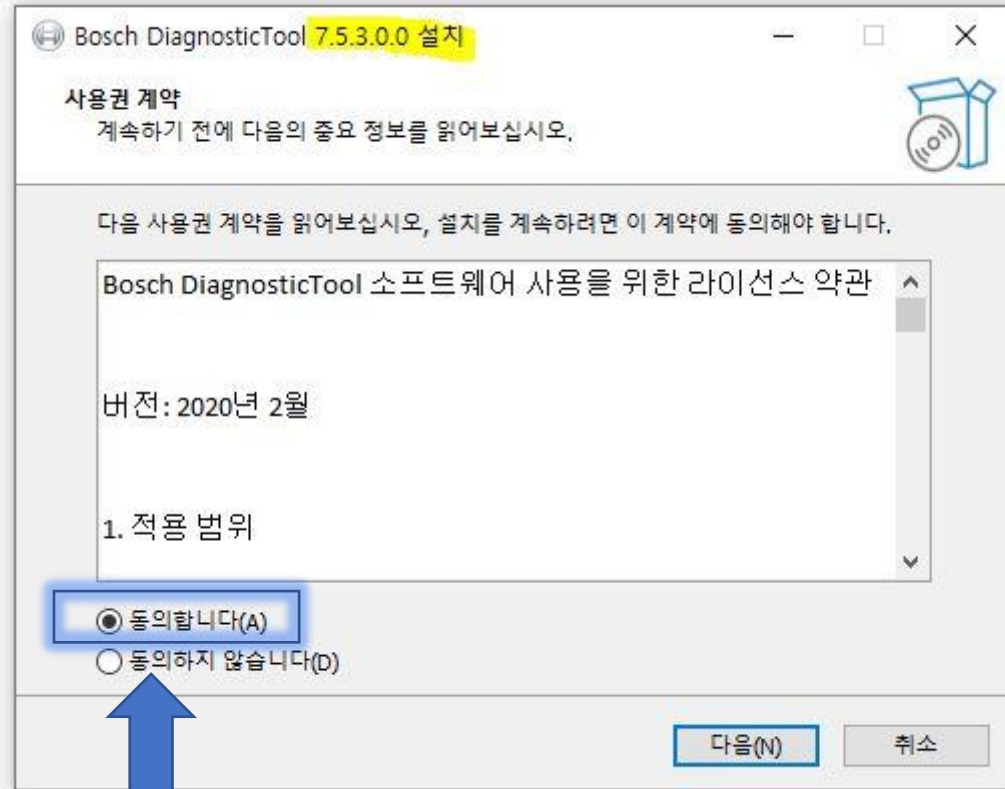
50%

진단툴을 컴퓨터 USB와 연결 후 프로그램을 실행시키면, 자동으로 업데이트를 확인하여 최신 상태를 유지합니다.

정확한 진단과 새로운 기능의 사용을 위해서 항상 최신버전을 유지 해주세요.



한국어 선택을 해주시면 됩니다.



동의하지 않으면 설치되지 않으니 참고해주세요

Bosch DiagnosticTool 7.5.3.0.0 설치

설치 위치 선택

Bosch DiagnosticTool의 설치 위치를 선택하십시오.



다음 폴더에 Bosch DiagnosticTool을(를) 설치합니다.

계속하려면 "다음"을, 다른 폴더를 선택하려면 "찾아보기"를 클릭하십시오.

C:\Program Files (x86)\Bosch DiagnosticTool

찾아보기(R)...

이 프로그램은 최소 529.4 MB의 디스크 여유 공간이 필요합니다.

뒤로(B)

다음(N)

취소

Bosch DiagnosticTool 7.5.3.0.0 설치

시작 메뉴 폴더 선택
어디에 프로그램 바로가기 위치하겠습니까?



다음 시작 메뉴 폴더에 프로그램 바로가기를 만듭니다.

계속하려면 "다음"을 클릭하고, 다른 폴더를 선택하려면 "찾아보기"를 클릭하십시오.

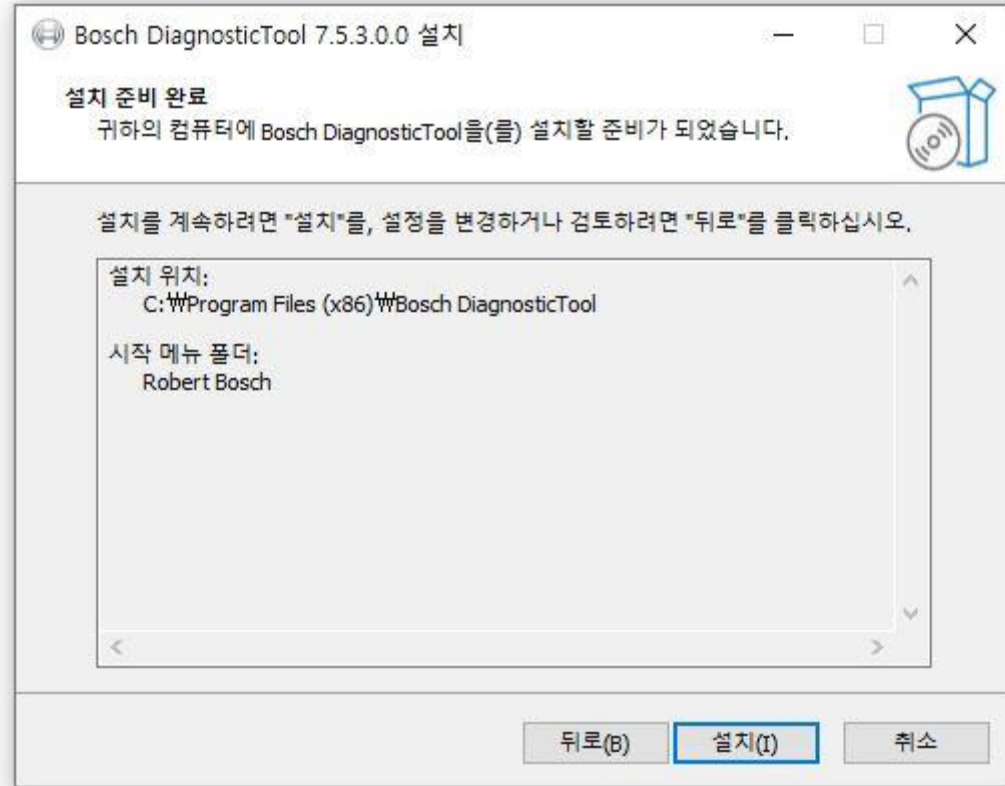
Robert Bosch

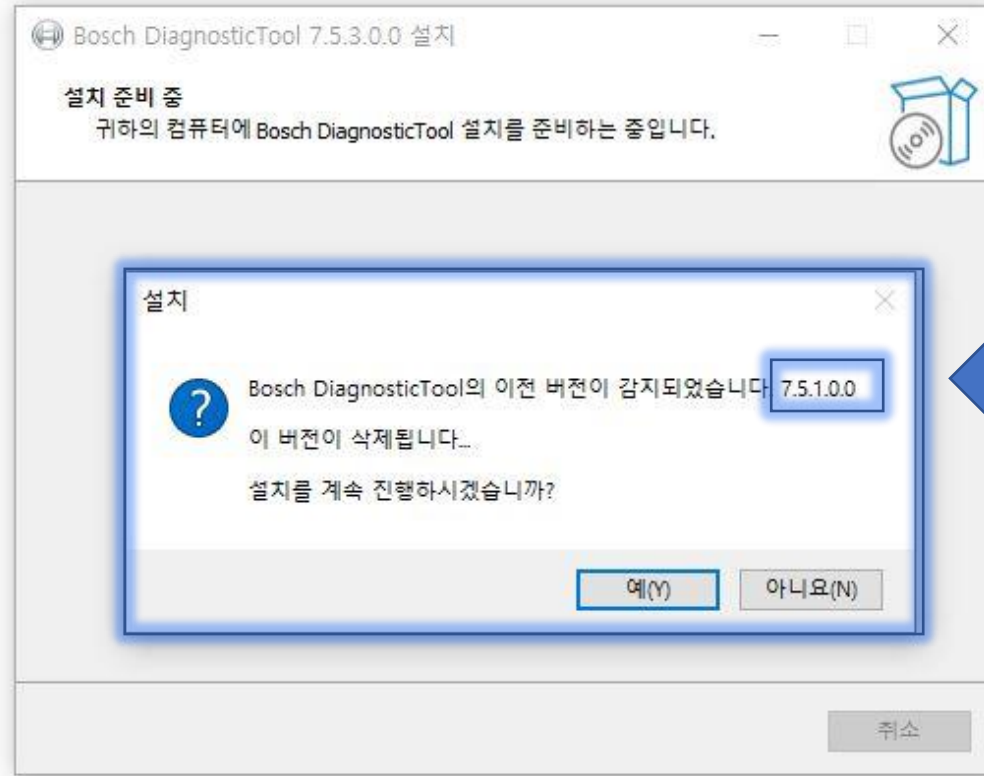
찾아보기(R)...

뒤로(B)

다음(N)

취소





← 기존 버전을 삭제하고
다시 설치하는 과정이므로
기존 버전 삭제에 '예'를
선택해주시면 됩니다.

Bosch DiagnosticTool 제거

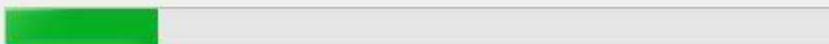


제거 상태

귀하의 컴퓨터에서 Bosch DiagnosticTool을(를) 제거하는 중... 잠시 기다려 주십시오.



Bosch DiagnosticTool을(를) 제거하는 중...



취소



버전을 확인합니다.

21년 12월 17일 현재 버전 7.5.3.0 입니다.

Bosch DiagnosticTool



Robert Bosch GmbH
Bosch eBike Systems

설정 기능

- 설정
- 진단
- 서비스
- 지도
- 설정
- 지원



자전거 설정 서비스 설정

프로그램을 찾아서 시작을 하면,
변경 된 버전으로 확인 됩니다.

소프트웨어 및 애플리케이션 매개변수 업데이트

제조일: 데이터들 여기 입력 ...

제조 위치: 데이터들 여기 입력 (최대 20자)

eBike ID: 데이터들 여기 입력 (최대 30자)

배터리 잠금 장치 키 번호: (최대 30자)

최대 기어비: (1.50 - 10.00)

최소 기어비: (0.10 - 3.50)

휠 크기: (750 - 3000) mm

휠 크기 보정: [Slider]

조명 작동 기능: [Dropdown]

컴퓨터의 디스플레이 장치: [Dropdown]

보행 보조 장치: [Dropdown]

컴퓨터 언어: [Dropdown]

조명 출력부: [Dropdown]

컴퓨터: 연결되지 않음

Drive Unit: 연결되지 않음

PowerPack: 연결되지 않음



설정



진단



서비스



지도



설정



지원

정보

Bosch DiagnosticTool

소프트웨어 버전: 7,5,3,0

등록 ID: 173204508

[법적 정보](#)

기술 지원

Bosch eBike Service

 기술 정보(예: Software Release Notes) 및 오류 제거를 위한 설명은 딜러 포털에서 확인할 수 있습니다. www.bosch-ebike.net (등록이 필요함)

로그 파일


버튼을 클릭하여 로그 파일을 저장하십시오.

사용자 매뉴얼

링크를 열려면 클릭하십시오. [사용자 매뉴얼](#)

원격 진단

귀하의 Client-ID:


 지원을 누르시면 정보탭 란에 소프트 웨어에서 버전을 확인 가능합니다.